

Результаты ВПР по французскому языку в 8 классах ОУ Московского района Санкт-Петербурга

Оглавление

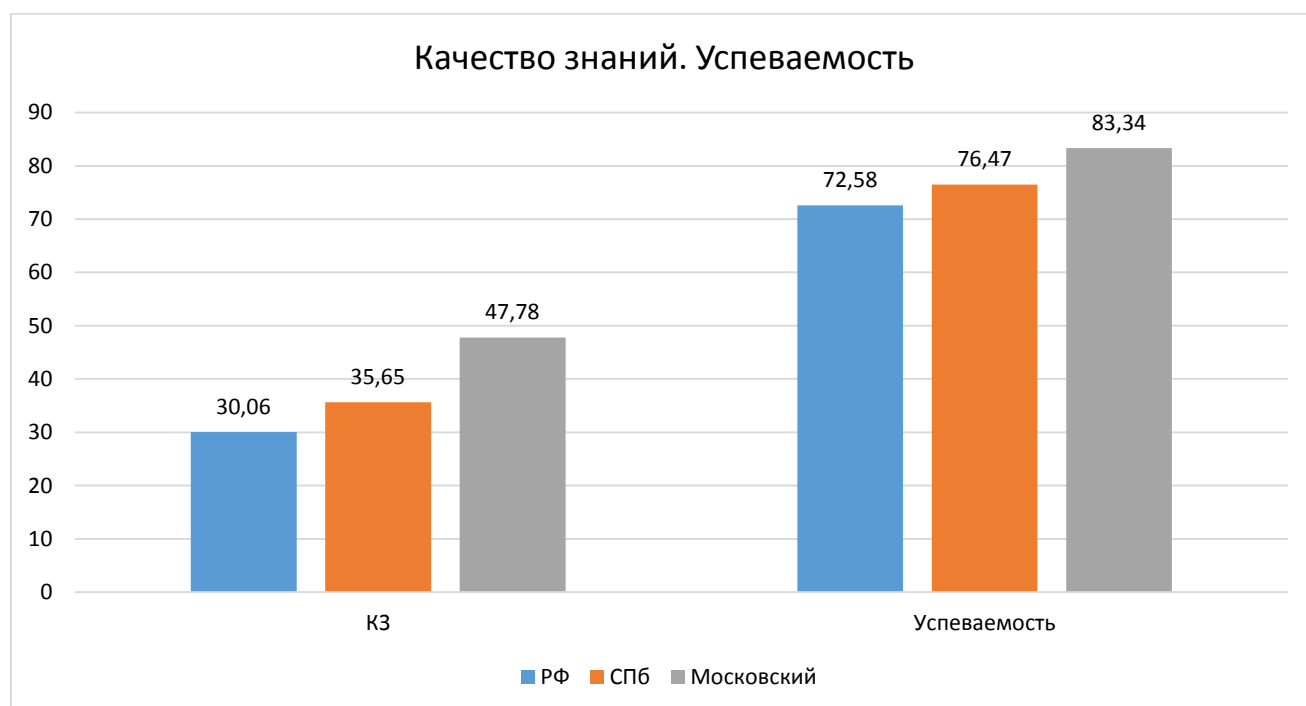
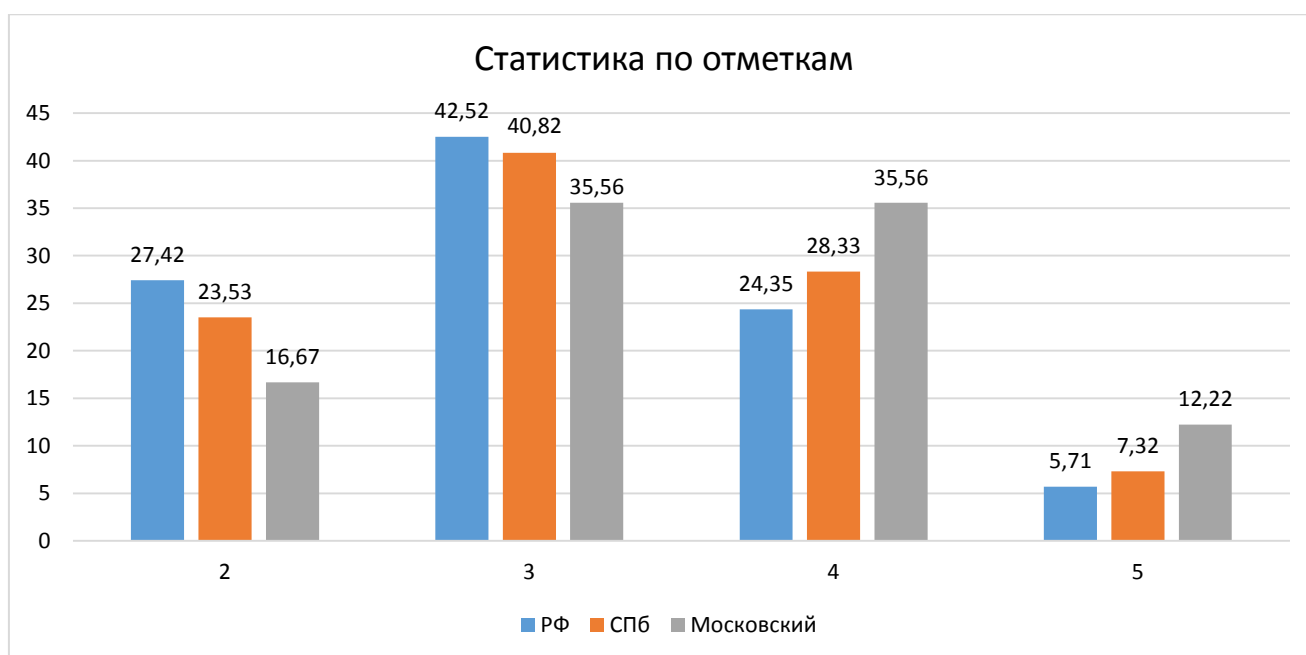
Статистика по отметкам (%)	2
Распределение первичных баллов	4
Выполнения заданий.....	5
Выполнение заданий группами учащихся по уровню подготовки	6
Достижение требований ФГОС НОО	7

Во всероссийской проверочной работе по *английскому языку для 8 классов* приняли участие 3 ОУ района, всего **90** учащихся.

Статистика по отметкам (%)

Результаты по ОУ ВПР

№ п/п	Наименование ОУ	кол-во уч-ков	% "2"	% "3"	% "4"	% "5"	КЗ	Успеваемость
1	ГБОУ СОШ №351	42,42%	30,30%	24,24%	3,03%	27,27%	27,27%	42,42%
2	ГБОУ СОШ №371	7,69%	69,23%	23,08%	0,00%	23,08%	23,08%	7,69%
3	ГБОУ СОШ №485	0,00%	29,55%	47,73%	22,73%	70,45%	70,45%	0,00%
	Московский	90	16,67	35,56	35,56	12,22	47,78	83,34
	Санкт-Петербург	833	23,53	40,82	28,33	7,32	35,65	76,47
	РФ	7395	27,42	42,52	24,35	5,71	30,06	72,58



Гистограмма соответствия отметок за выполненную работу и отметок по журналу

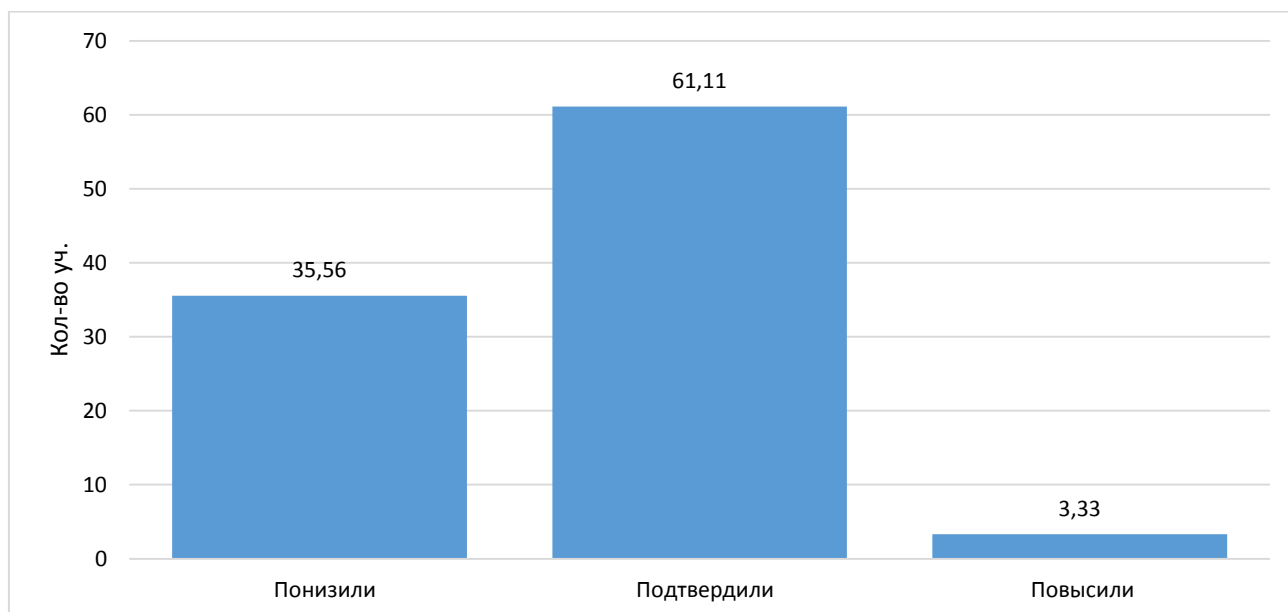
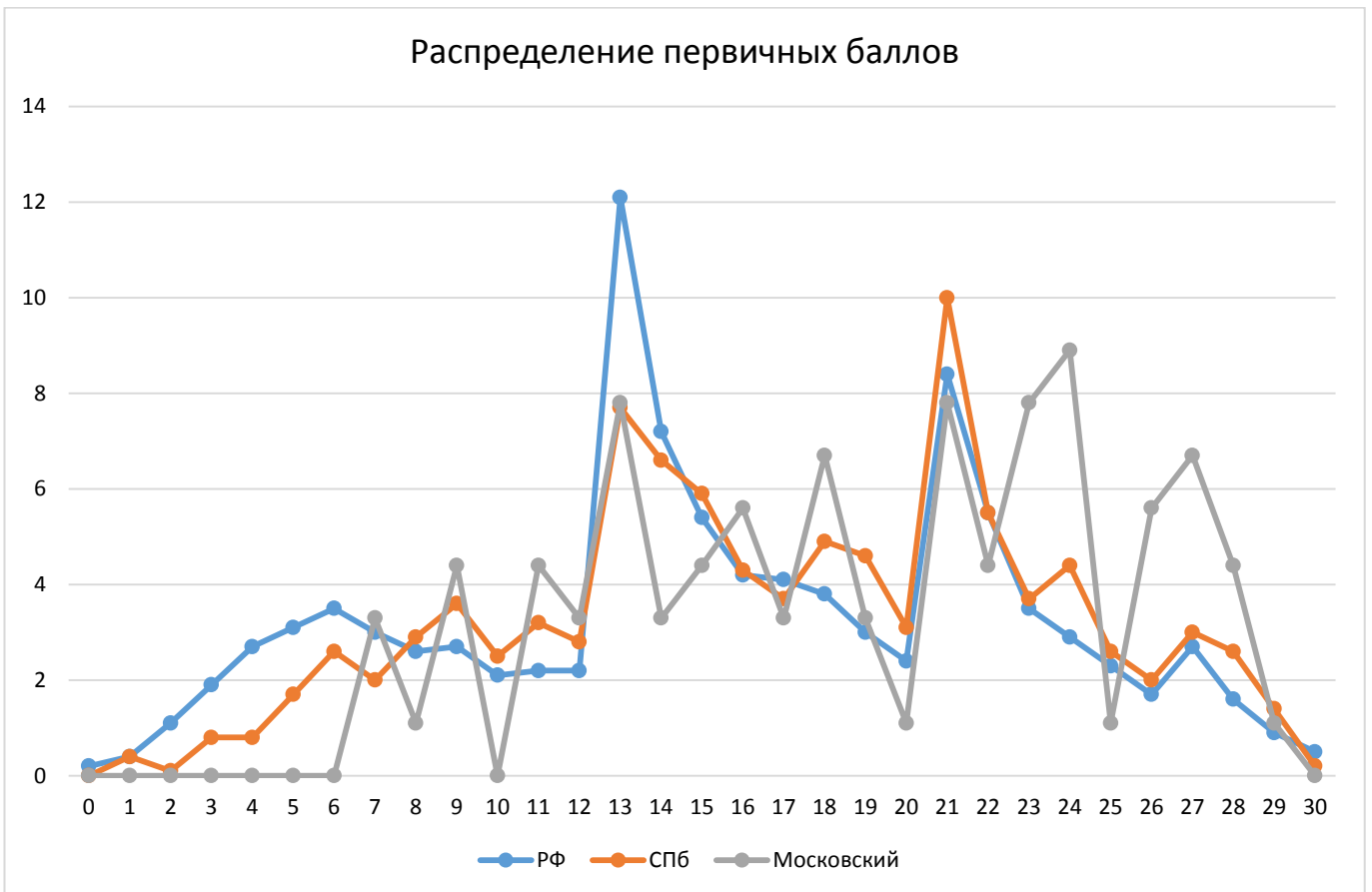
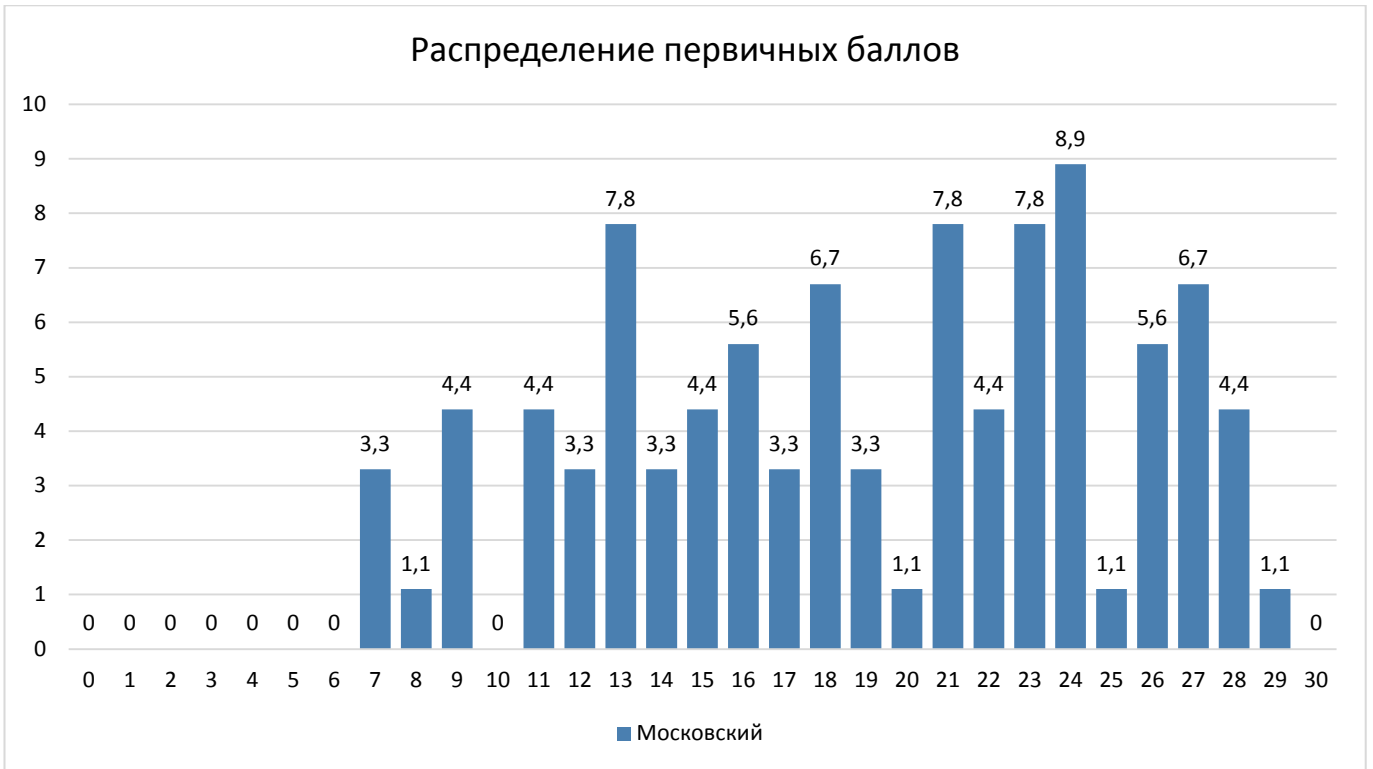


Таблица соответствия отметок за выполненную работу и отметок по журналу

	Кол-во уч.	%
Понизили (Отм.< Отм.по журналу)	32	35,56
Подтвердили(Отм.=Отм.по журналу)	55	61,11
Повысили (Отм.> Отм.по журналу)	3	3,33
Всего:	90	100

Распределение первичных баллов

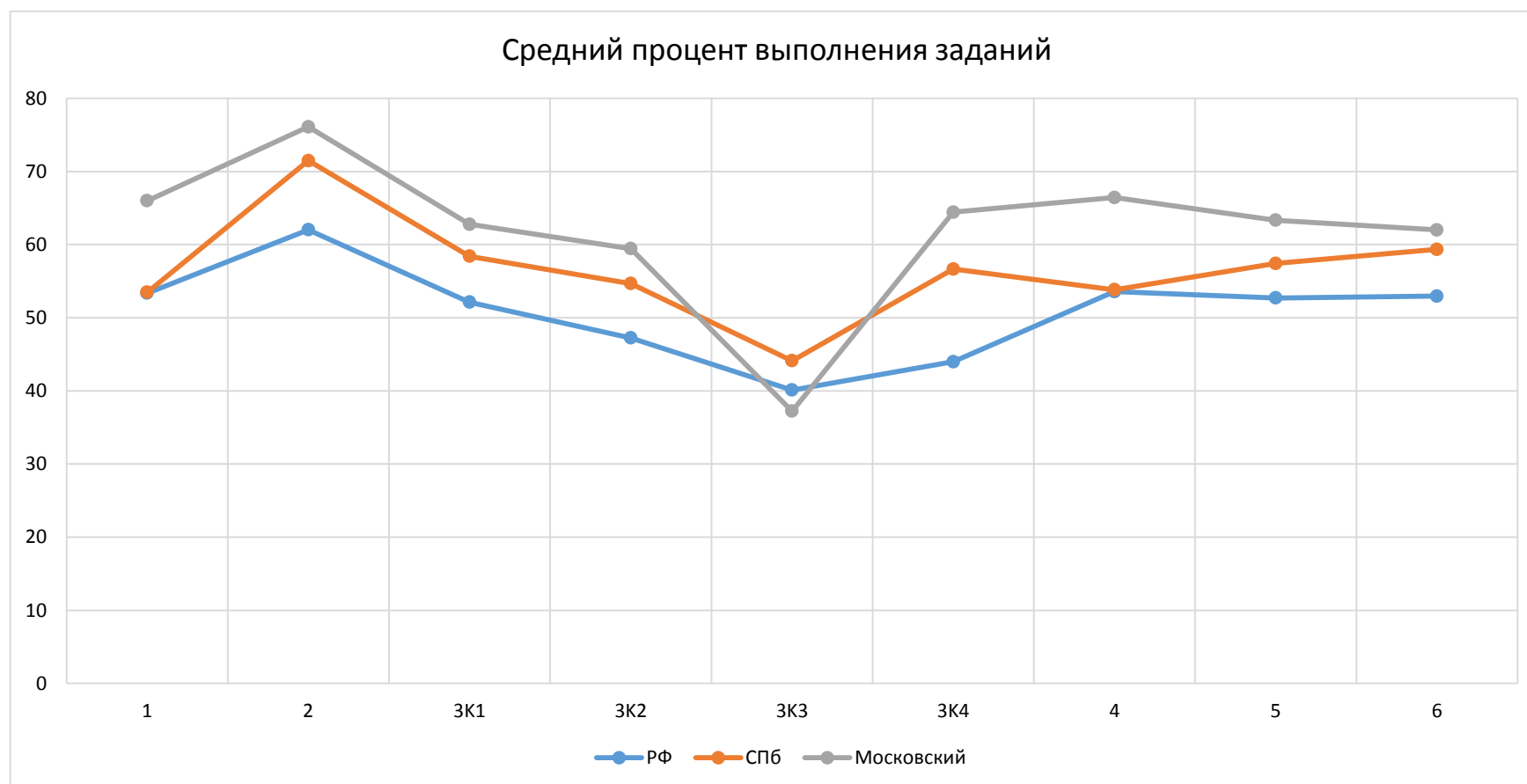
Максимальный первичный балл: 30



Выполнения заданий

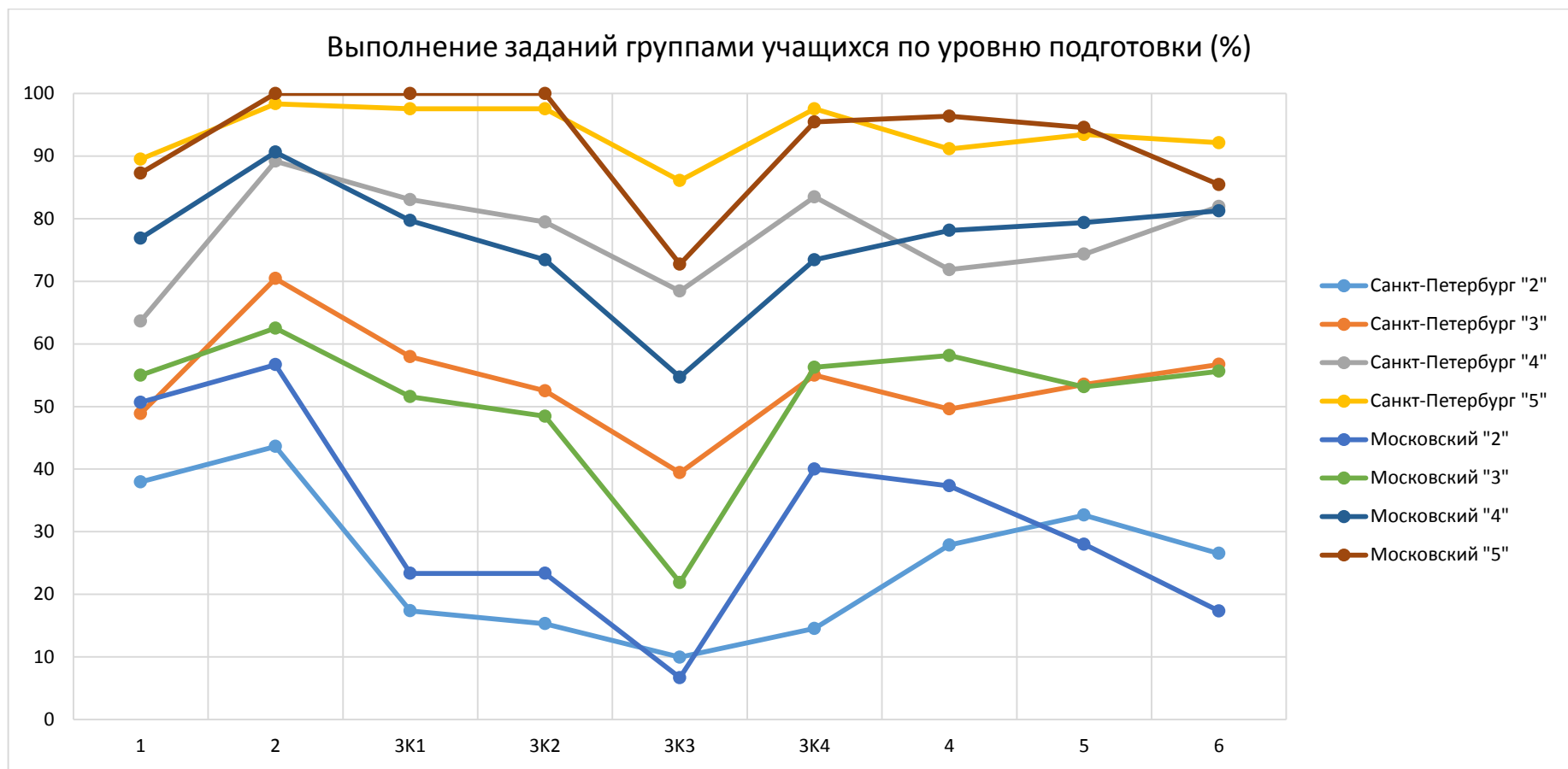
Средний процент выполнения заданий по ОУ в % от числа участников

Группа участников	Кол-во уч.	1	2	3К1	3К2	3К3	3К4	4	5	6
		5	2	2	2	2	2	5	5	5
ГБОУ СОШ №485	44	75	82,95	78,41	79,55	46,59	64,77	75	74,55	73,18
ГБОУ СОШ №351	33	56,97	74,24	45,45	39,39	28,79	65,15	57,58	49,09	44,85
ГБОУ СОШ №371	13	58,46	57,69	53,85	42,31	26,92	61,54	60	61,54	67,69
РФ	7395	53,37	62,03	52,14	47,24	40,11	43,98	53,58	52,7	52,96
СПб	833	53,47	71,49	58,4	54,68	44,12	56,66	53,83	57,43	59,35
Московский	90	66	76,11	62,78	59,44	37,22	64,44	66,44	63,33	62



Выполнение заданий группами учащихся по уровню подготовки

Группа участников	Кол-во уч.	1	2	3К1	3К2	3К3	3К4	4	5	6
		5	2	2	2	2	2	5	5	5
РФ	7395	53,37	62,03	52,14	47,24	40,11	43,98	53,58	52,7	52,96
г. Санкт-Петербург	833	53,47	71,49	58,4	54,68	44,12	56,66	53,83	57,43	59,35
Московский	90	66	76,11	62,78	59,44	37,22	64,44	66,44	63,33	62
Ср.% вып. уч. гр.баллов 2	15	50,67	56,67	23,33	23,33	6,67	40	37,33	28	17,33
Ср.% вып. уч. гр.баллов 3	32	55	62,5	51,56	48,44	21,88	56,25	58,13	53,13	55,63
Ср.% вып. уч. гр.баллов 4	32	76,88	90,63	79,69	73,44	54,69	73,44	78,13	79,38	81,25
Ср.% вып. уч. гр.баллов 5	11	87,27	100	100	100	72,73	95,45	96,36	94,55	85,45



Достижение требований ФГОС НОО

Проверяемый элемент содержания/ требования к уровню подготовки выпускников	Макс балл	Средний % выполнения		
		Район	СПб	РФ
		90 уч.	833 уч.	7395 уч.
1. Аудирование с пониманием запрашиваемой информации в прослушанном тексте.	5	66	53,47	53,37
2. Осмысленное чтение текста вслух.	2	76,11	71,49	62,03
3К1. Говорение: монологическое высказывание на основе плана и визуальной информации.	2	62,78	58,4	52,14
3К2. Говорение: монологическое высказывание на основе плана и визуальной информации.	2	59,44	54,68	47,24
3К3. Говорение: монологическое высказывание на основе плана и визуальной информации.	2	37,22	44,12	40,11
3К4. Говорение: монологическое высказывание на основе плана и визуальной информации.	2	64,44	56,66	43,98
4. Чтение с пониманием основного содержания прочитанного текста.	5	66,44	53,83	53,58
5. Навыки оперирования языковыми средствами в коммуникативнозначимом контексте: грамматические формы.	5	63,33	57,43	52,7
6. Навыки оперирования языковыми средствами в коммуникативнозначимом контексте: лексические единицы.	5	62	59,35	52,96

1Вычисляется как отношение (в %) суммы всех набранных баллов за задание всеми участниками к произведению количества участников на максимальный балл за задание

